

Д. А. ЛЕЖНЕВ | Д. В. ДАВЫДОВ | М. О. ДУТОВА

АТЛАС

КОМПЬЮТЕРНАЯ ТОМОГРАФИЯ НАРУЖНОГО НОСА



МОСКВА 2021

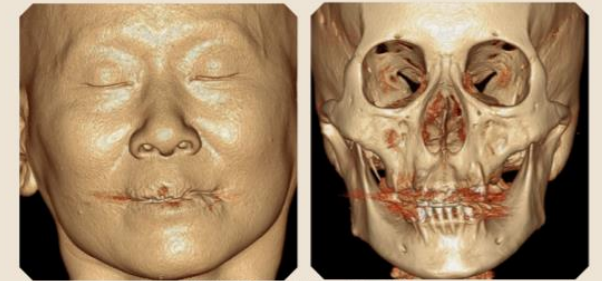


Интернет-магазин
polymedbook.ru

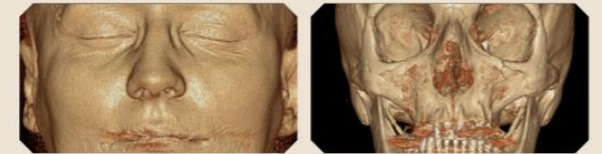


Москва, ул. Вучетича, д. 10, стр. 2
- фундаментальная библиотека
Московского государственного
медико-стоматологического
университета (киоск)

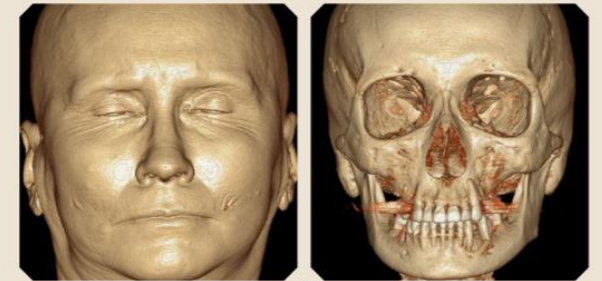
Часы работы: понедельник-пятница с 9.30 до 18.00



64-срезовый томограф, толщина среза 0,9 мм



64-срезовый томограф, толщина среза 0,67 мм



256-срезовый томограф, толщина среза 0,9 мм

- Атлас иллюстрирует возможности технологии МСКТ в определении нормальной и вариантной анатомии носа, выявлении эстетических и посттравматических деформаций, а также в визуализации послеоперационных изменений
- Для специалистов лучевой диагностики, оториноларингологов, челюстно-лицевых и пластических хирургов