

После проверки даты рождения нужно ввести свой действующий адрес электронной почты и код Captcha.

zoom РЕШЕНИЯ

ВОЙТИ В КОНФЕРЕНЦИЮ ОРГАНИЗОВАТЬ КОНФЕРЕНЦИЮ

ВОЙТИ В СИСТЕМУ

ЗАРЕГИСТРИРУЙТЕСЬ БЕСПЛАТНО

Бесплатная регистрация

Ваш рабочий адрес электронной почты

Код Captcha

Регистрация

Уже есть учетная запись? [Войти в систему.](#)

или

Войти с помощью системы единого входа

Войти с помощью Google

Вход с помощью Facebook

На Ваш адрес электронной почты будет отправлено письмо для подтверждения регистрации.

zoom РЕШЕНИЯ

ВОЙТИ В КОНФЕРЕНЦИЮ ОРГАНИЗОВАТЬ КОНФЕРЕНЦИЮ

ВОЙТИ В СИСТЕМУ

ЗАРЕГИСТРИРУЙТЕСЬ БЕСПЛАТНО

Мы отправили электронное письмо по адресу
1@mail.ru.

Нажмите по ссылке подтверждения в электронном письме,
чтобы приступить к использованию Zoom.

Если вы не получили электронное уведомление,
[Отправить уведомление еще раз](#)

О компании

Блог Zoom
Клиенты
Наш коллектив
Вакансии
Интеграция
Партнеры
Инвесторы
Для прессы
Медиа-жит
Наглядное видео
Руководство по фирменному стилю

Загрузить

Клиент конференций
Клиент Zoom Rooms
Расширение браузера
Плагин Outlook
Плагин Lync
Приложение iPhone/iPad
Приложение Android

Отдел продаж

1.888.799.9666
Обратиться в отдел продаж
Планы и цены
Запросить демонстрацию
Веб-семинары и мероприятия

Поддержка

Проверить Zoom
Учетная запись
Центр поддержки
Обучение в реальном времени
Обратная связь
Контактные данные
Специальные возможности
Конфиденциальность и безопасность

Язык

Русский

Валюта

Доллары США, \$

in

twitter

youtube

f

chat

После прохождения по ссылке в письме для подтверждения регистрации, нужно ответить «нет» на вопрос «Вы регистрируетесь от имени школы?»

Вы регистрируетесь от имени школы?

Да Нет 

[Продолжить](#)

Затем необходимо ввести свои данные для регистрации и придумать пароль.

- 1 Данные учетной записи
- 2 Пригласить коллег
- 3 Тестовая конференция

Имя 

Фамилия 

Пароль 

Подтвердить пароль 

Регистрируясь, я принимаю [Политику конфиденциальности](#) и [Условия предоставления услуг](#).

[Продолжить](#)

Следующий шаг «Пригласить коллег» можно пропустить.

- 1 Данные учетной записи
- 2 Пригласить коллег
- 3 Тестовая конференция

name@domain.com

name@domain.com

name@domain.com

[Добавить другую электронную почту](#)
Код Captcha

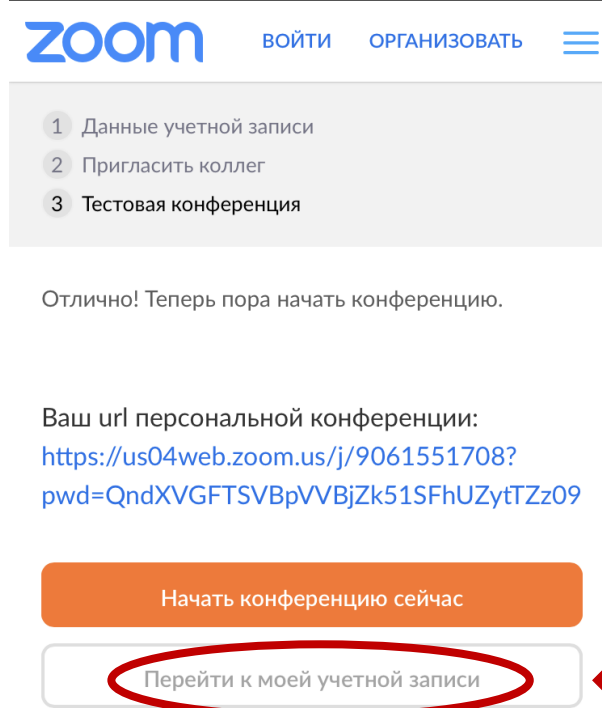
Введите код Captcha



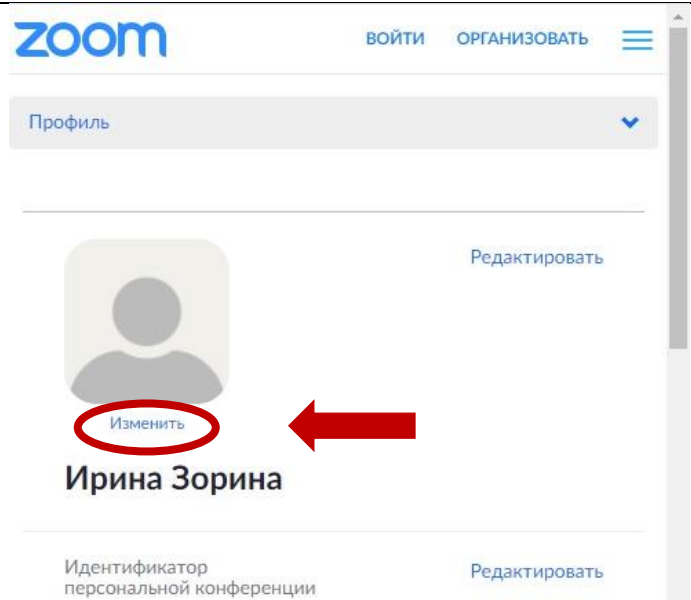
[Пригласить](#)

[Пропустить этот шаг](#) 

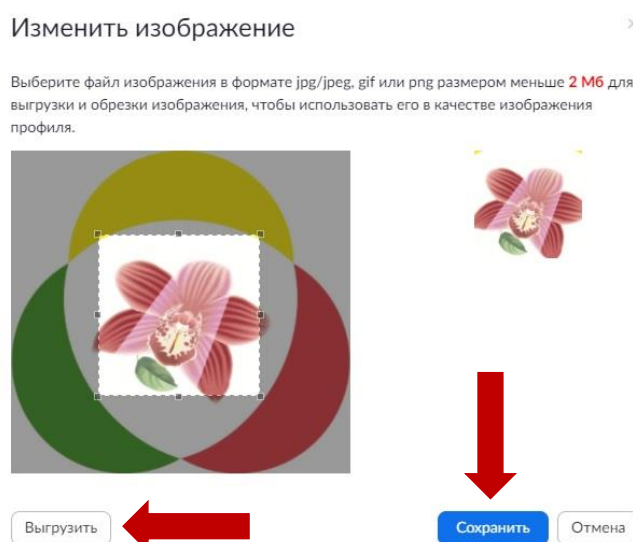
После чего появится окошко с предложением «начать конференцию сейчас» / «перейти к моей учетной записи», нужно выбрать «перейти к моей учетной записи».



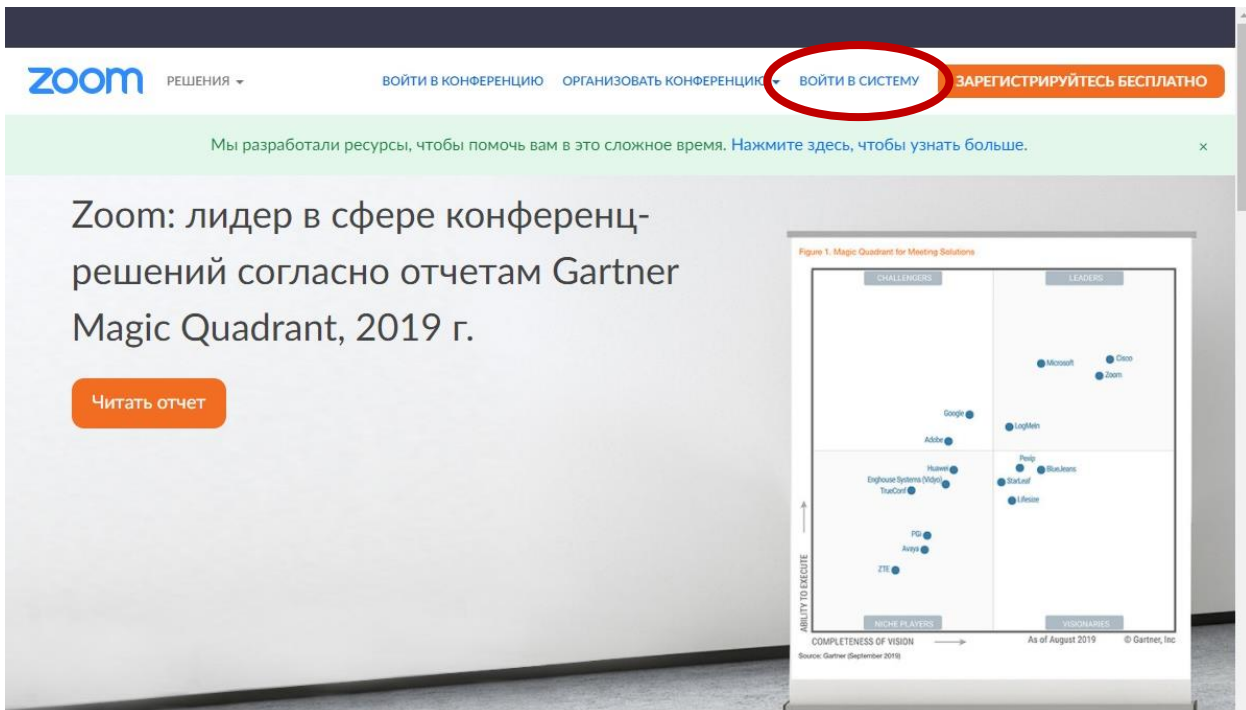
Когда откроется Ваша персональная страничка нужно нажать «Изменить» под серым человечком/



В появившемся окошке нужно нажать кнопку «Выгрузить» и в окошке обзора файлов на вашем компьютере выбрать файл с фотографией. Затем рамочкой выбрать границы представляемого изображения для вашего профиля и нажать «Сохранить».



Далее для авторизации на сайте нажмите кнопку «войти в систему»



Затем при вводе логина и пароля поставьте галочку «не выходить из системы» и нажимайте кнопку «Войти в систему».

zoom

ВОЙТИ ОРГАНИЗОВАТЬ

Адрес электронной почты

Адрес электронной почты

Пароль

Пароль [Forgot?](#)

Код Captcha

Войти в систему

Не выходите из системы, если вы используете Zoom? Бесплатная регистрация

или

Войти с помощью системы единого входа

Войти с помощью Google

Вход с помощью Facebook

Поздравляем! У Вас все получилось!